

RE8

Wittenberge <> Glöwen

27.3.2023

Teilausfall eines Zugpaares

Sehr geehrte Fahrgäste,

am **27. März 2023** entfallen die Züge 62033 (Flughafen BER T1-2 ab 19:44 Uhr) und 62036 (Wittenberge ab 22:06 Uhr) zwischen Glöwen und Wittenberge.

Grund hierfür sind Bauarbeiten der DB Netz AG.

Ein Ersatzverkehr mit Bussen wird für Sie eingerichtet. Die Fahrzeiten entnehmen Sie bitte den untenstehenden Tabellen. Die Fahrzeiten finden Sie auch unter www.bahn.de bzw. www.vbb.de und in den mobilen Apps. Züge, die nicht aufgeführt sind, verkehren planmäßig.


Rollstühle, Kinderwagen und Fahrräder können mit dem Ersatzverkehr nur eingeschränkt befördert werden. Bei wenig Platz haben Rollstühle und Kinderwagen Vorrang. Ein Anspruch auf Mitnahme des Fahrrades besteht nicht.

Wir bedauern die Unannehmlichkeiten und stehen Ihnen für weitere Auskünfte gern zur Verfügung.

Ihre ODEG – Ostdeutsche Eisenbahn GmbH

Fahrtnummer		EV2036	62036
Verkehrshinweise		27.03.	27./28.03.
Verkehrsmittel		Bus	RE
Wittenberge (Bus: Bussteig 1)	ab	21:25	Ausfall
Bad Wilsnack (Bus: Hst. Bad Wilsnack, Bahnhof)		21:55	
Glöwen (Bus: Hst. Glöwen, Bahnhof)	an	22:15	
Glöwen	ab		22:21
Flughafen BER T1-2	an		00:15

Fahrtnummer		62033	EV2033
Verkehrshinweise		27.03.	
Verkehrsmittel		RE	Bus
Flughafen BER T1-2	ab	19:44	
Glöwen	an	21:40	
Glöwen (Bus: Hst. Glöwen, Bahnhof)	ab	Ausfall	21:45
Bad Wilsnack (Bus: Hst. Bad Wilsnack, Bahnhof)			22:05
Wittenberge (Bus: Bussteig 1)	an		22:35

 Ersatzverkehr mit Bussen
Aushang KW 13



Weitere Auskünfte:

ODEG-Servicetelefon: 030 514 88 88 88
odeg.de • vbb.de • mvv-mbh.de

Folgen Sie uns auf Twitter:

@ODEG_Info



VBB-Infotelefon: 030 25 41 41 41

Die Fahrplan-App
„MV FÄHRT GUT“ hilft Ihnen bei
der Planung Ihrer Reise.

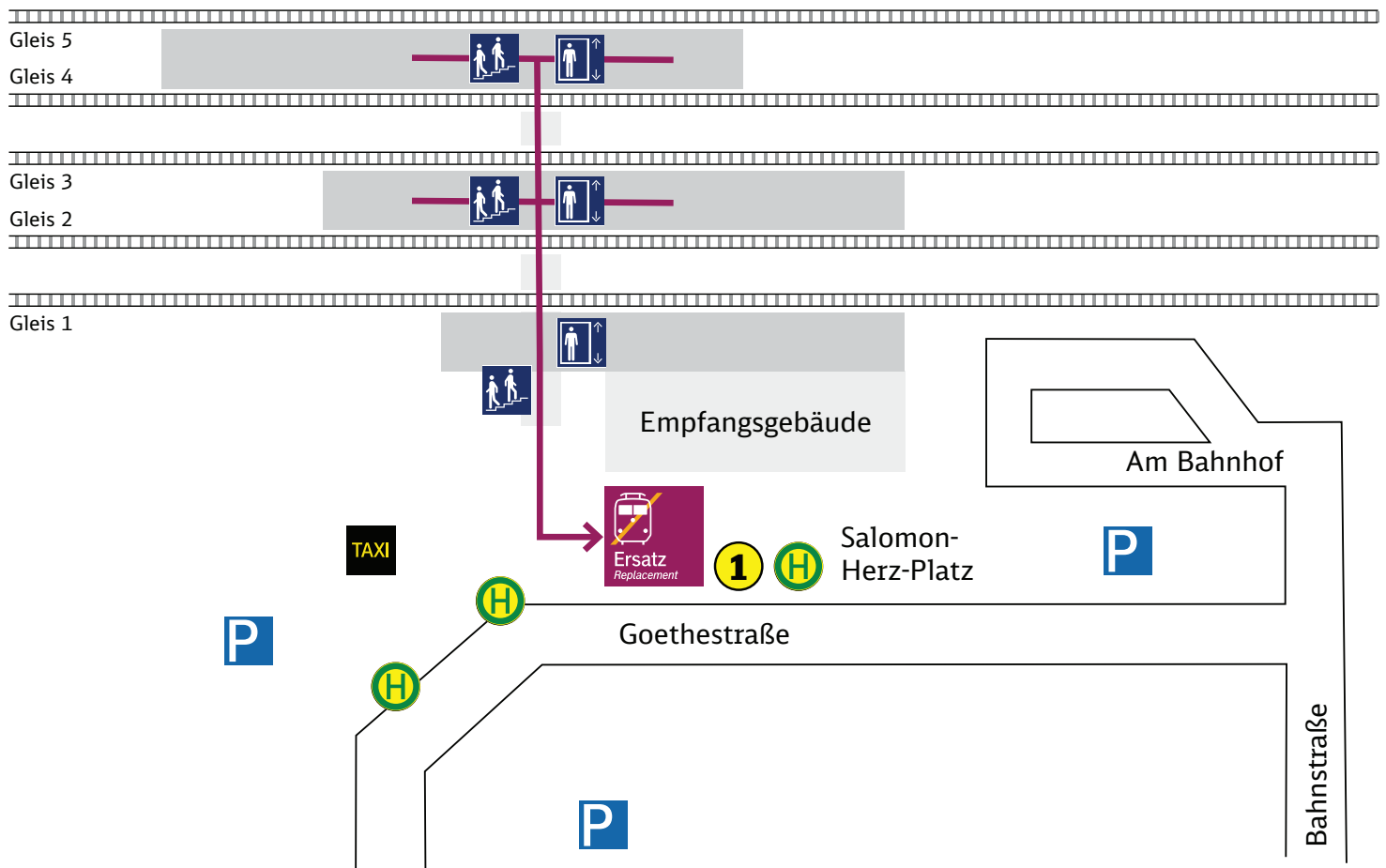


Ihr Weg zur Ersatzhaltestelle

Wittenberge

← Ludwigslust
bzw. Perleberg

Berlin bzw.
Magdeburg →



Haltestelle: Wittenberge, Bahnhof Bussteig 1

Wegbeschreibung:

Gehen Sie zum Ausgang.

Der Bussteig 1 befindet sich direkt vor dem Bahnhof auf dem Salomon-Herz-Platz.

Zeichenerklärung: Fußweg/Durchgang SEV

Haltestelle: Bus Ersatzverkehr

Treppe

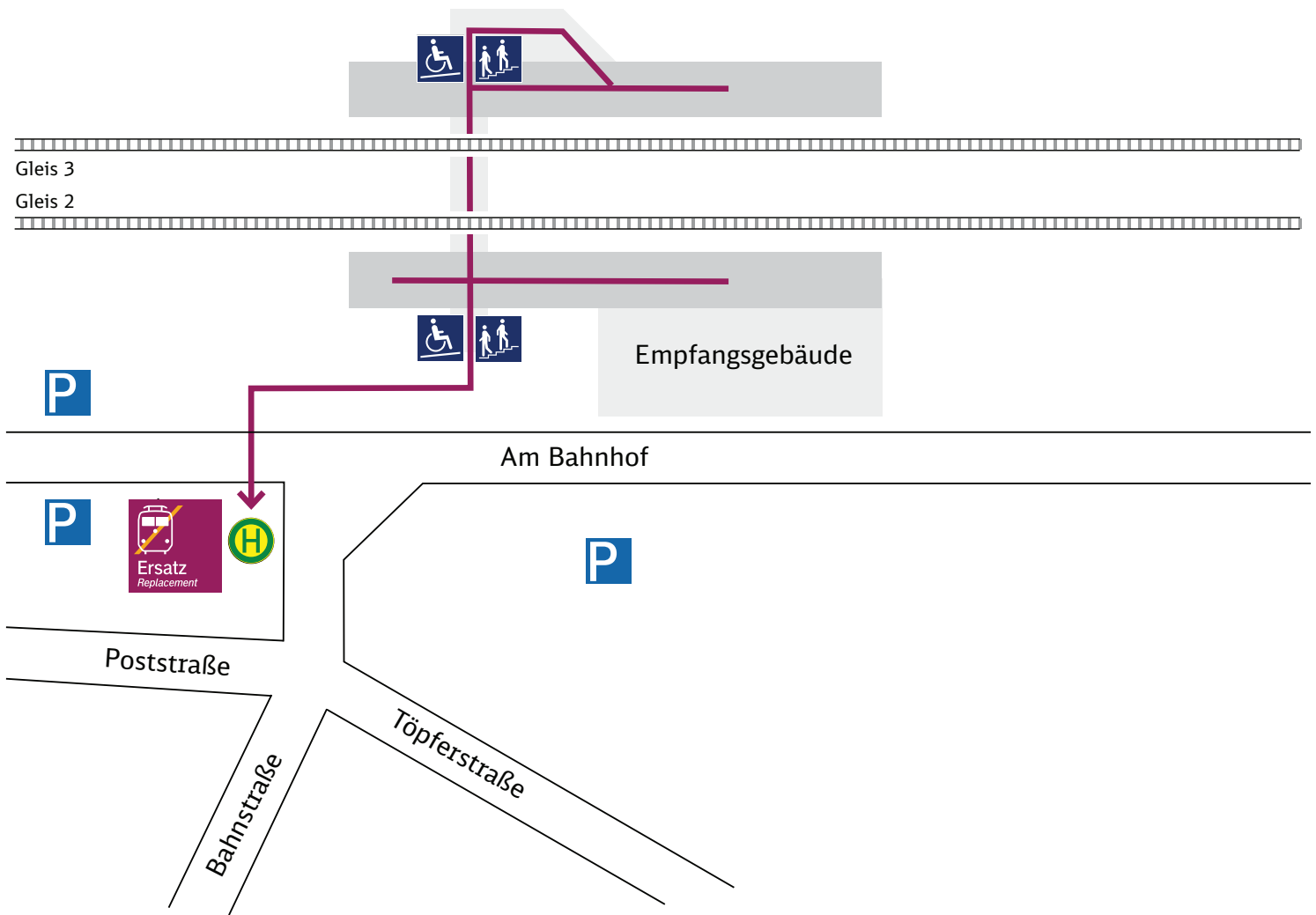
Aufzug

Ihr Weg zur Ersatzhaltestelle

Bad Wilsnack

← Wittenberge

Berlin →



Haltestelle: Bad Wilsnack, Bahnhof

Wegbeschreibung:

Gehen Sie zum Ausgang, vom Bahnsteig 3 kommend durch den Tunnel Richtung Stadt; vom Bahnsteig 2 kommend gehen Sie direkt auf den Vorplatz.

Die Haltestelle befindet sich ca. 100 m Richtung Innenstadt rechterhand.

Zeichenerklärung:



Fußweg/Durchgang



Treppe



Haltestelle: Bus Ersatzverkehr



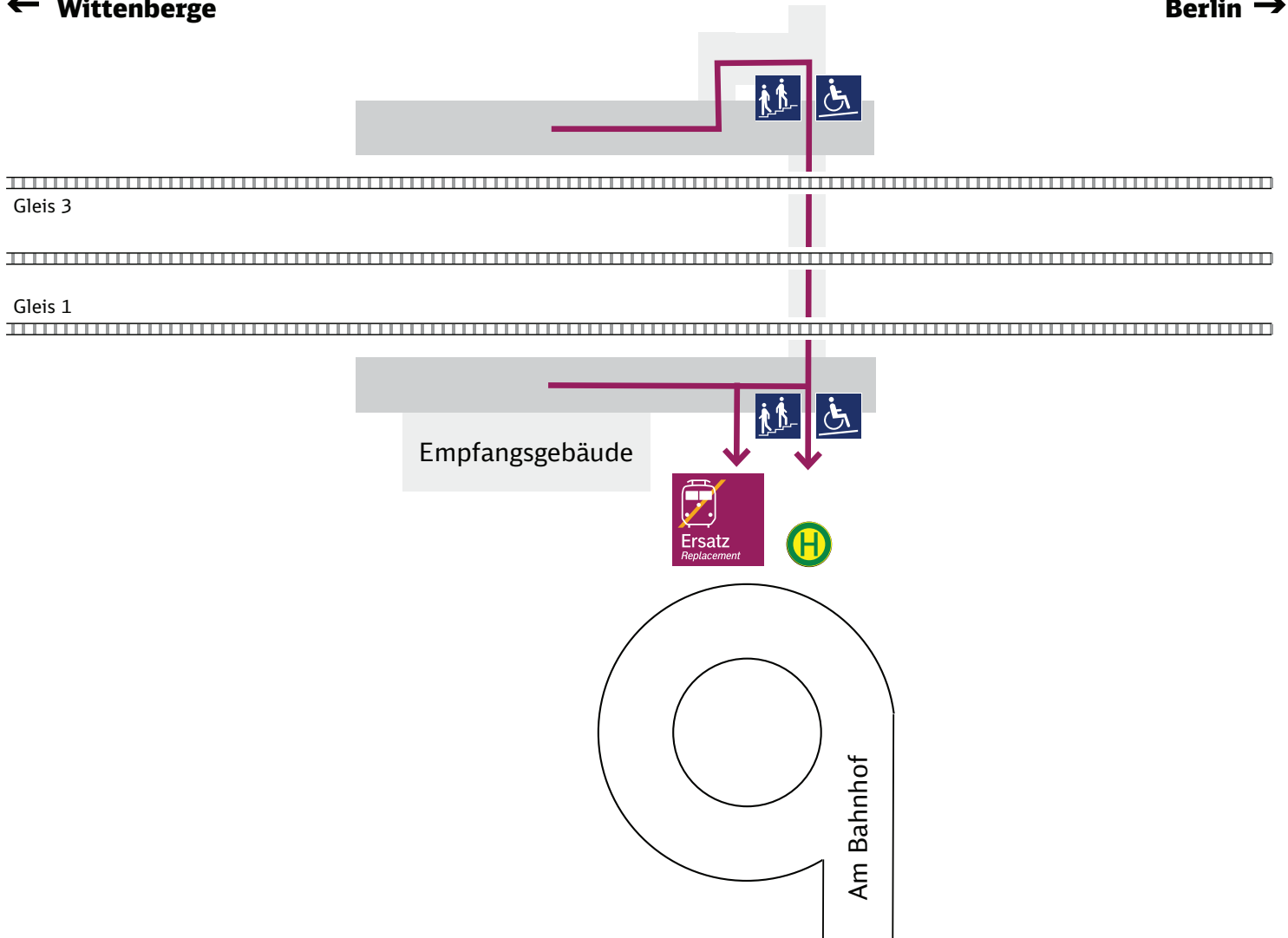
Zugang über Rampe

Ihr Weg zur Ersatzhaltestelle

Glöwen

← Wittenberge

Berlin →



Haltestelle: Glöwen, Bahnhof

Wegbeschreibung:

Gehen Sie vom Gleis 3 durch den Tunnel zum Ausgang Richtung Stadt; am Gleis 1 entlang zum Bahnhofsvorplatz.

Die Haltestelle befindet sich direkt vor dem Bahnhof.

Zeichenerklärung: → Fußweg/Durchgang

Treppe

Haltestelle: Bus Ersatzverkehr

Zugang über Rampe