



Wismar <> Bad Kleinen

05./06.06.2023 – 09./10.06.2023

Teilausfälle einiger Züge

Sehr geehrte Fahrgäste,

in den Nächten 05./06. Juni, 08./09. Juni und 09./10. Juni 2023 verkehrt der Zug 62035 (ab Flughafen BER um 20:44 Uhr) nur bis Bad Kleinen.

In der Nacht 09./10. Juni 2023 verkehrt der Zug 62031 (ab Flughafen BER um 18:44 Uhr) nur bis Bad Kleinen.

Des Weiteren verkehrt der Zug 62004 (ab Wismar um 04:17 Uhr) **am 06. Juni 2023** im Abschnitt Wismar <> Schwerin Hbf verspätet.

Grund hierfür sind Bauarbeiten der DB Netz AG.

Ein Ersatzverkehr mit Bussen wird für Sie eingerichtet. Die Fahrzeiten entnehmen Sie bitte den untenstehenden Tabellen. Die Fahrzeiten finden Sie auch unter www.bahn.de bzw. www.vbb.de und in den mobilen Apps. Züge, die nicht aufgeführt sind, verkehren planmäßig.

Rollstühle, Kinderwagen und Fahrräder können mit dem Ersatzverkehr nur eingeschränkt befördert werden. Bei wenig Platz haben Rollstühle und Kinderwagen Vorrang. Ein Anspruch auf Mitnahme des Fahrrades besteht nicht.

Wir bedauern die Unannehmlichkeiten und stehen Ihnen für weitere Auskünfte gern zur Verfügung.

Ihre ODEG – Ostdeutsche Eisenbahn GmbH



Weitere Auskünfte:

ODEG-Servicetelefon: 030 514 88 88 88
odeg.de • vbb.de • vmv-mbh.de

Folgen Sie uns auf Twitter:
@ODEG_Info



VBB-Infotelefon: 030 25 41 41 41

Die Fahrplan-App
„MV FÄHRT GUT“ hilft Ihnen bei
der Planung Ihrer Reise.



RE8



Wismar <> Bad Kleinen

05./06.06.2023 – 09./10.06.2023

Teilausfälle einiger Züge

Fahrtnummer		62004
<i>Verkehrshinweise</i>		06.06.
<i>Verkehrsmittel</i>		RE
Wismar	ab	04:26
Mecklenburg Dorf		04:32
Bad Kleinen		04:40
Lübstorf		04:45
Schwerin Hbf	an	04:52
Schwerin Hbf	ab	05:00
Flughafen BER	an	08:15

Fahrtnummer		62031	EV3031	62035	EV3035
<i>Verkehrshinweise</i>		09.06.		05./06.06., 08./09.06., 09./10.06.	06.06., 09.06., 10.06.
<i>Verkehrsmittel</i>		RE	Bus	RE	Bus
Flughafen BER	ab	18:44		20:44	
Bad Kleinen	an	22:17		00:17	
Bad Kleinen (Bus: Hst. Bad Kleinen, Bahnhof)	ab	Ausfall	22:25	Ausfall	00:25
Mecklenburg Dorf (Bus: Hst. Dorf Mecklenburg, B106)			22:43		00:43
Wismar (Bus: Bahnhofstraße)	an		22:55		00:55

-  veränderte Fahrzeiten
-  Ersatzverkehr mit Bussen

Aushang KW 23



**Zwei Länder.
Ein Tarif.**

Weitere Auskünfte:

ODEG-Servicetelefon: 030 514 88 88 88
odeg.de • vbb.de • vmv-mbh.de

Folgen Sie uns auf Twitter:

@ODEG_Info



VBB-Infotelefon: 030 25 41 41 41

Die Fahrplan-App
„MV FÄHRT GUT“ hilft Ihnen bei
der Planung Ihrer Reise.



Umgebungsplan

Bad Kleinen



Wegbeschreibung Schienenersatzverkehr *

Verlassen Sie den Bahnsteig über die Personenüberführung und begeben Sie sich an den Bahnhofsvorplatz. Die Ersatzhaltestelle befindet sich an der Bushaltestelle Bad Kleinen, Bahnhof.

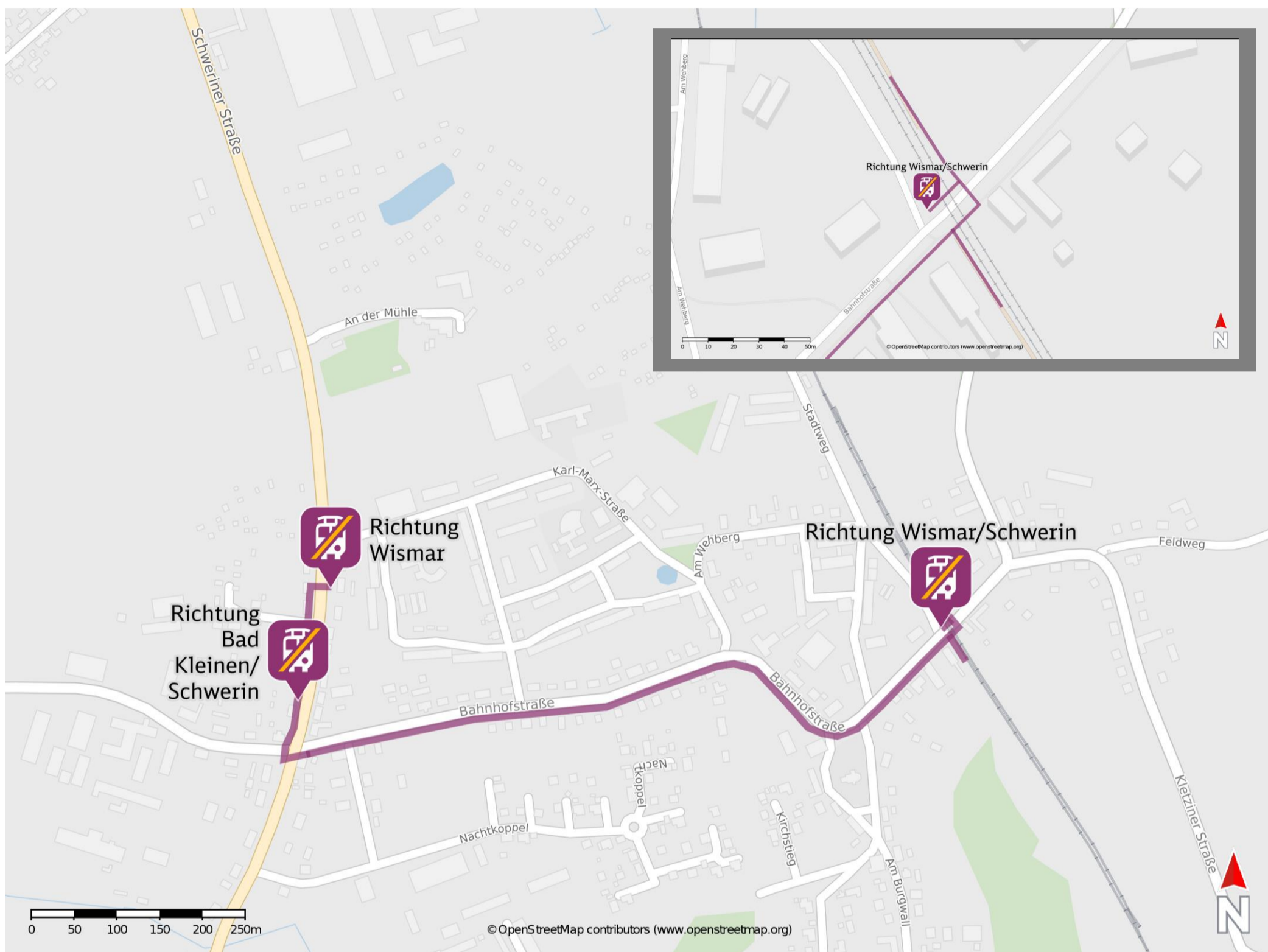


*Fahrradmitnahme im Schienenersatzverkehr nur begrenzt, teilweise gar nicht möglich. Bitte informieren Sie sich bei dem von Ihnen genutzten Eisenbahnverkehrsunternehmen. Im QR Code sind die Koordinaten der Ersatzhaltestelle hinterlegt.

— barrierefrei
 — nicht barrierefrei

Umgebungsplan

Dorf Mecklenburg



Wegbeschreibung Schienenersatzverkehr *

Ersatzhaltestelle Richtung Wismar/ Schwerin an der B106: Verlassen Sie den Bahnsteig und begeben Sie sich an die Bahnhofstraße. Biegen Sie nach links bzw. nach rechts ab, ggf. überqueren Sie den Bahnübergang und folgen Sie der Straße ca. 860 m bis zur Schweriner Straße/ B106. Biegen Sie nach rechts ab und folgen Sie der Straße bis zur jeweiligen Ersatzhaltestelle. Die Ersatzhaltestelle befindet sich an der Haltestelle Dorf Mecklenburg, B106.



Ersatzhaltestelle Richtung
Bad Kleinen/ Schwerin

Ersatzhaltestelle am Bahnhof: Verlassen Sie den Bahnsteig, die Ersatzhaltestelle befindet sich in der Bahnhofstraße an der Haltestelle Dorf Mecklenburg Bahnhof.



Ersatzhaltestelle Richtung
Wismar

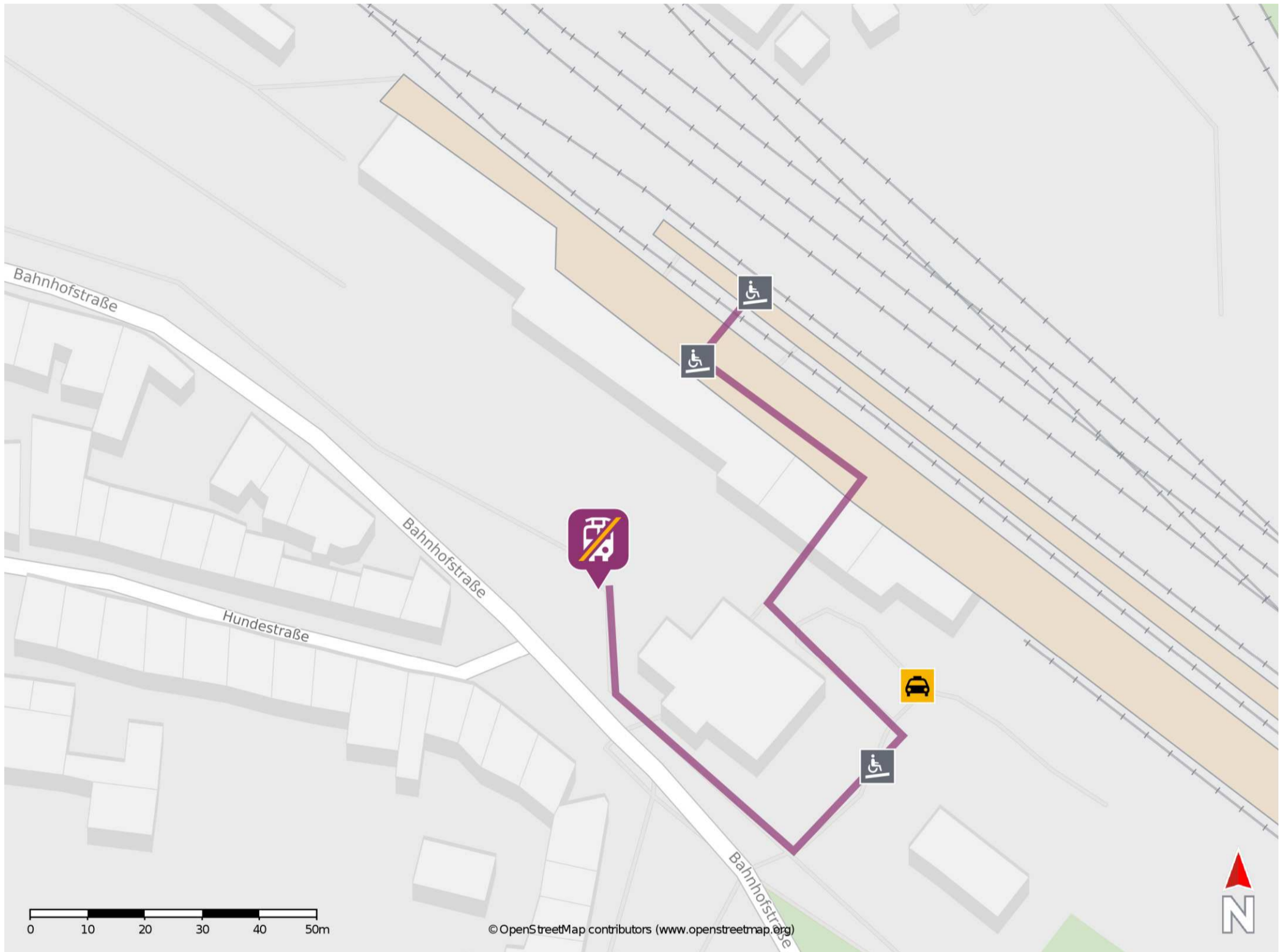
Hinweis: Die aktuelle Ersatzhaltestelle wird auf dem Fahrgastinformationsaushang vom jeweiligen Eisenbahnverkehrsunternehmen (DB Regio oder ODEG) bekannt gegeben.

*Fahrradmitnahme im Schienenersatzverkehr nur begrenzt, teilweise gar nicht möglich. Bitte informieren Sie sich bei dem von Ihnen genutzten Eisenbahnverkehrsunternehmen. Im QR Code sind die Koordinaten der Ersatzhaltestelle hinterlegt.

— barrierefrei
— nicht barrierefrei

Umgebungsplan

Wismar



Wegbeschreibung Schienenersatzverkehr *

Verlassen Sie den Bahnsteig und begeben Sie sich an die Bahnhofstraße. Die Ersatzhaltestelle befindet sich in unmittelbarer Nähe zum Empfangsgebäude.



*Fahrradmitnahme im Schienenersatzverkehr nur begrenzt, teilweise gar nicht möglich. Bitte informieren Sie sich bei dem von Ihnen genutzten Eisenbahnverkehrsunternehmen. Im QR Code sind die Koordinaten der Ersatzhaltestelle hinterlegt.

— barrierefrei
— nicht barrierefrei